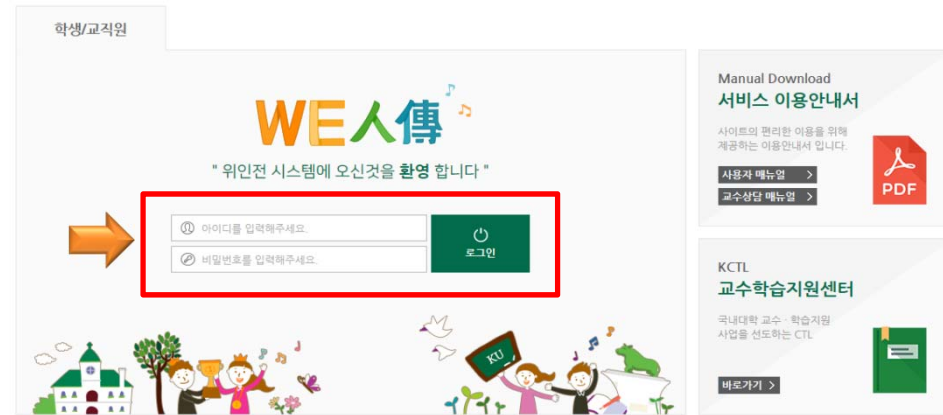


**취업지원관 상담 및  
취업/진로프로그램 신청 사이트  
변경 알림**

# 취업/진로 상담 신청 방법

1. 위인전 사이트 접속 후 (<http://wein.konkuk.ac.kr>) 포털 정보로 로그인

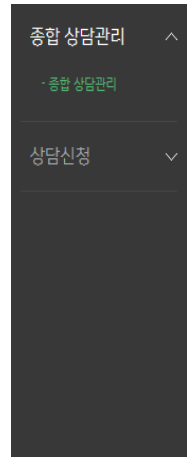


2. 상담의 [상담] 메뉴 클릭



# 취업/진로 상담 신청 방법

3. [취업/진로상담] 메뉴의  
 Q 취업지원센터/진로교육센터 클릭



## 종합 상담관리

» 상담 > 종합 상담관리 > 종합 상담관리

### ■ 상담신청

**심리상담**  
 심리검사와 개인상담, 집단상담 및 워크샵 등의 서비스를 제공하고 있습니다.

Q 학생상담센터

**취업/진로 상담**  
 취업지원센터에서는 편리한 취업/진로상담을 위해서 대면 상담예약 서비스를 실시하고 있습니다.

Q 취업지원센터/진로교육센터

**역량진단 상담**  
 역량진단 및 역량개발을 위한 온라인 상담을 진행하고 있습니다.

Q 교육성과관리센터

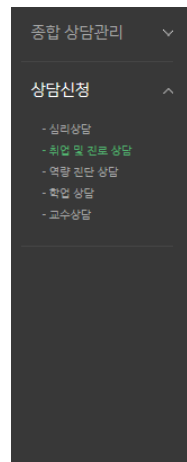
**학업상담**  
 종합적인 학습지원 및 다양한 학업증진 방안에 대한 상담을 지원하고 있습니다.

Q 교수학습지원센터

**교수상담**  
 지도교수 및 교수자와 함께 다양한 주제로 상담을 예약하고 진행하는 서비스를 제공합니다.

Q 지도교수(교수자)

4. 취업지원관 별  
 상담일정 보기 클릭



## 상담 신청

» 상담 > 상담신청 > 취업 및 진로 상담 > 상담 신청

상담 신청
상담 이력

### ■ 상담신청

- ※ 상담자 이름을 클릭하시면 상세 프로필을 보실 수 있습니다.
- ※ 상담일정 보기를 클릭하시면 해당 상담자의 예약 가능한 일정을 확인하실 수 있습니다.

이름	구분	상담장소	이메일	상담일정
정보라	진로전담상담관	학생회관2층 취창업전략처 상담실 203-E	brchung@konkuk.ac.kr	보기
신지원	진로전담상담관	학생회관 2층 취창업전략처 203-F	shinjiw@konkuk.ac.kr	보기
김성호	취업지원관	학생회관2층 203B	stsungho@konkuk.ac.kr	보기
장지혜	취업지원관	학생회관 2층 취창업전략처 상담실 203-H	god3289@konkuk.ac.kr	보기
한정순	취업지원관	취창업전략처 상담실 203-D	hanads@konkuk.ac.kr	보기
김원희	취업지원관	학생회관 2층 203-1	wootza012@konkuk.ac.kr	보기
신경애	취업지원관	학생회관 2층 취창업전략처 203-G	starlight@konkuk.ac.kr	보기
김희준	취업지원관	학생회관 2층 203-C	heejoo731@konkuk.ac.kr	보기

# 취업/진로 상담 신청 방법

## 5. 취업지원관 정보 및 일정 확인 후 상담 신청

종합 상담관리

상담신청

- 심리상담
- 취업 및 진로 상담
- 역량 진단 상담
- 학업 상담
- 교수상담

### 상담 신청

[M](#) > [상담](#) > [상담신청](#) > [취업 및 진로 상담](#) > [상담 신청](#)

상담 신청

상담 이력

● 정보라 진로전담상담관의 상담일정



**정보라** / 진로전담상담관

상담장소	학생회관2층 취창업전략처 상담실 203-E
E-mail	brchung@konkuk.ac.kr

\* 아래의 캘린더에서 상담가능 시간을 클릭하여 상담을 신청하여 주세요

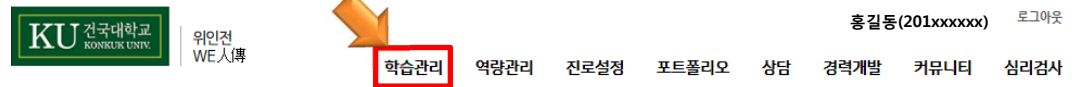
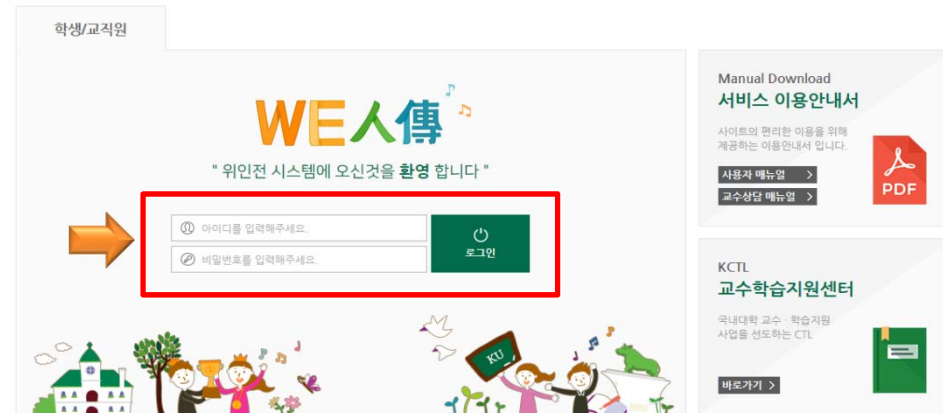
■ 상담신청

<
2017년07월
>
TODAY

일요일	월요일	화요일	수요일	목요일	금요일	토요일
25	26	27	28	29	30	01
02	03	04	05	06	07	08

# 취업/진로 프로그램 신청 방법

1. 위인전 사이트 접속 후 (<http://wein.konkuk.ac.kr>) 포털 정보로 로그인



2. 상단의 [학습관리] 메뉴 클릭




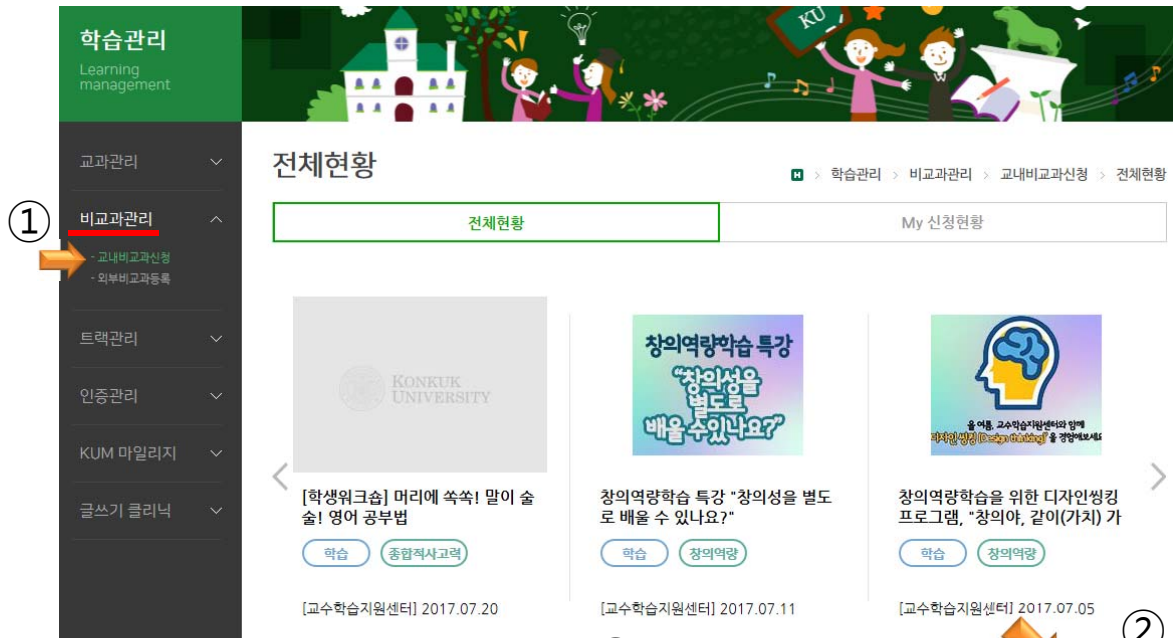
# 취업/진로 프로그램 신청 방법

3.

왼쪽의 [비교과관리]

→ [교내비교과 신청] 클릭

→ 하단의  클릭



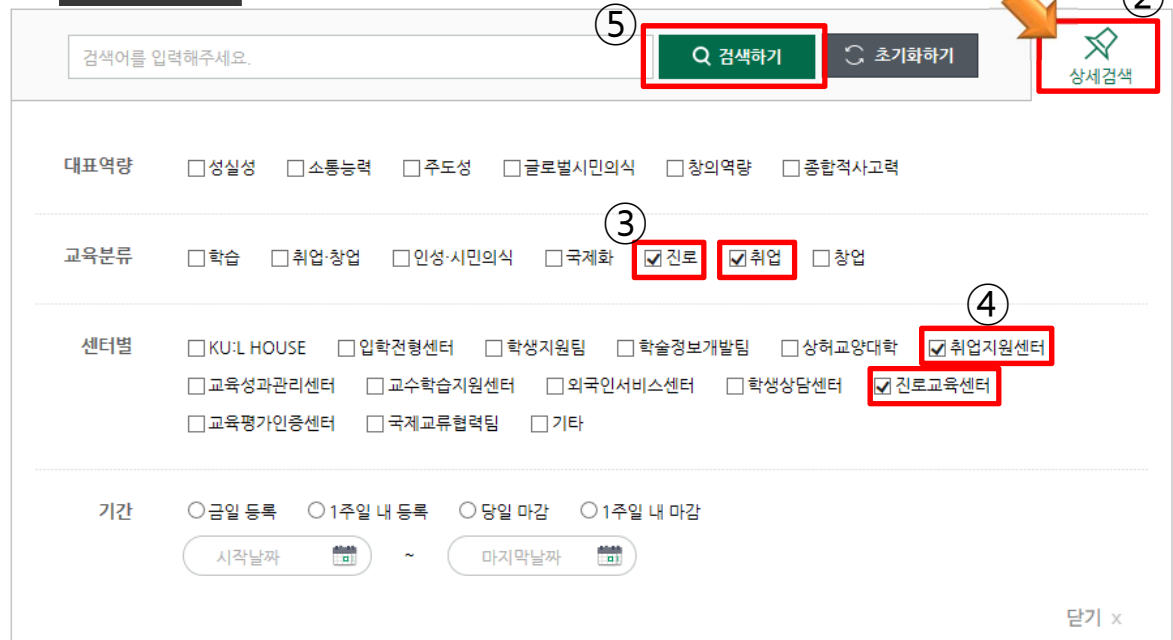
4.

교육분류 [진로],[취업]

센터별 구분 [취업지원센터],[진로교육센터]

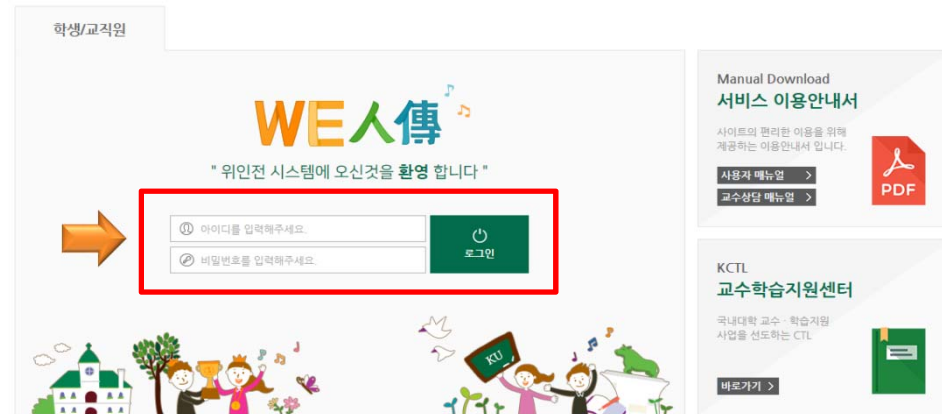
선택한 다음  클릭 후

원하는 비교과 프로그램 신청



# 진로/취업비교과 프로그램을 위인전 메인 페이지에 항상 뜨게 하는 법

1. 위인전 사이트 접속 후  
<http://wein.konkuk.ac.kr>  
 포털 정보로 로그인



2. 메인페이지  클릭 후  
 콘텐츠추가 클릭



# 진로/취업비교과 프로그램을 위인전 메인 페이지에 항상 뜨게 하는 법

3.

[진로/취업 교내비교과]  
클릭 후 확인

4.

우측의  저장 클릭하여  
저장하기